

# veggie zoo

Written by Michelle Juan Illustrated by René Wang

文·阮玲 圖·王瑞華





臺北市兒童英文圖書創作出版教學示例（99年得獎作品）

|                         |   |                 |                         |                 |
|-------------------------|---|-----------------|-------------------------|-----------------|
| 書名                      | Veggie Zoo  | 作者              | 學校：北投區立農國小<br>姓名：阮玲/王瑞華 |                 |
| 適用年級                    | <input checked="" type="checkbox"/> 高年級<br><input type="checkbox"/> 中年級<br><input type="checkbox"/> 低年級   | 教學時間            | 二節課                     |                 |
| 教學主題                    | 蔬菜及動物   |                 |                         |                 |
| Key words<br>關鍵詞        | 1. bitter gourd   | 2. pumpkin      | 3. onion                | 4. green pepper |
|                         | 5. bean sprouts   | 6. potato       | 7. spoon cabbage        | 8. eggplant     |
|                         | 9. garlic   | 10. cauliflower | 11. carrot              | 12. vegetable   |
| Sentence patterns<br>句型 | Try some _____. It's good for your health.  |                 |                         |                 |
|                         | I hate _____. I like _____.   |                 |                         |                 |
| 摘要大意                    | <p>像許多小朋友一樣，Patrick不喜歡吃蔬菜。餐桌上總是將蔬菜挑到盤子的一邊，一點也不願嘗試。有智慧的媽媽像魔術師一樣，將很多種蔬菜依據外型及表面紋理，變成各種不同的動物。Patrick因而覺得非常有興趣，也願意嚐嚐看。Patrick最後也與蔬菜變成好朋友，不再抗拒。</p>   |                 |                         |                 |
| 設計理念                    | <p>不愛吃蔬菜似乎是許多小朋友的通病。報載台灣之子討厭蔬菜，兒福聯盟甚至調查小朋友不喜歡的蔬菜種類並做了排名。本書藉由媽媽的魔杖，將蔬菜變成意想不到的動物藉以吸引小朋友，讓小朋友不再畏懼蔬菜。以英語來說，小朋友對水果名稱說法較為熟悉，但對蔬菜卻不然。本書希望可以讓小朋友學會蔬菜的英語說法並激發小朋友的想像力。因為蔬菜英語說法較為困難，因此置於高年級的教學中。</p> |                 |                         |                 |
| 具體目標                    | <p>學生能學會常食用蔬菜的英語說法。<br/>         學生能學會動物的英語說法。<br/>         學生能用英語表達自己對各種蔬菜的好惡。<br/>         學生能欣賞蔬菜變身的過程並發揮想像力。<br/>         學生能欣賞書中的圖片。</p>   |                 |                         |                 |



| 教 學 活 動 流 程  |  |  |                     |           |
|--|--|--|---------------------|-----------|
| 達成目標   | 教 學 內 容  | 教學媒體   | 評量                  | 時間<br>(分) |
| 能道早安或<br>午安並用生<br>活用語對答<br><br>能說出以前<br>學過的單字<br>及句型 | <p>～～ 第一節 ～～</p> <p>1. 暖身活動</p> <p>A. 向小朋友道好, “Good morning!” or “Good afternoon!”並利用之前所學的生活用語進行對答。</p> <p>B. 喚起舊經驗</p> <p>拿出之前所學的食物及水果字卡及其仿真模型。複習之前所學過的食物及水果字彙, 利用What’s this? Do you like ____?</p> <p>Yes, I do. No, I don’t. 來複習單字及句型。</p>                   | <p>圖卡、字卡<br/>及仿真食物<br/>水果</p> <p>模型</p>            | <p>觀察</p> <p>觀察</p> | 1         |
| 能表達自己<br>對蔬菜的好<br>惡                                  | <p>2. 教學活動</p> <p>A. 單字活動</p> <p>拿出各種不同蔬菜的仿真蔬菜模型, 告訴小朋友今天的主题是蔬菜vegetables。用單槍投影機投射出各種蔬菜的實際照片。請小朋友拿著“O”和“X”的舉牌表示自己的喜好。舉“O”時要說出“Yummy! Yummy!”</p> <p>舉“X”時要說出“Yuck! Yuck!”其間做spot check, 即隨機問個別學生“Do you like it?” 由學生回答“Yes, I do.” 或“No, I don’t.”</p>          | <p>仿真<br/>蔬菜模型<br/>PPT檔案</p> <p>“O”及“X”<br/>舉牌</p> | 觀察                  | 5         |
| 能用學過的<br>句子及蔬菜<br>單字進行對<br>答                         | <p>B. 對答練習</p> <p>再次播放PPT檔案, 並顯示與圖片相對應的蔬菜英語說法。每一slide重覆讀數次。尤其是Veggie Zoo書上的蔬果種類。</p> <p>加上問句“Do you like (蔬菜名稱)?” 請小朋友根據自己喜好回答“Yes, I do.”或“No, I don’t.” 稍微粗估小朋友喜歡及不喜歡的比例。問小朋友, 媽媽會不會要求他們吃蔬菜。如果自己不喜歡, 會怎麼做呢?媽媽又會怎麼做呢? 告訴小朋友這裡有一位小朋友跟他們一樣不怎麼喜歡蔬菜。可是他的媽媽有妙招哦!</p> | PPT 檔案   |                     | 5         |





| 達成目標                                    | 教 學 內 容  | 教學媒體                      | 評量                  | 時間<br>(分)         |
|---|--|---------------------------|---------------------|-------------------|
| <p>能用學過的句子進行對答</p> <p>能用學過的蔬菜單字進行對答</p> | <p>C. 進入故事</p> <p>Slide 1<br/>指著圖告訴小朋友，“This is Patrick.” 繼續問How old is he? Is he fat or thin? (比出fat and thin)，指著媽媽問，“Who’s she?”<br/>小朋友回答“<i>She is Patrick’s mom.</i>”<br/>T: Look at Patrick again. Is he happy?<br/>Ss: No, he isn’t. He’s angry.<br/>T: Why?<br/>Ss: 他不想吃蔬菜。<br/>T: That’s right. He doesn’t want to eat the vegetables. (Turn to the next page.)</p> <p>Slide 2<br/>Point to the picture of bitter melon on the right and ask students what it is.<br/>Ss: bitter melon or “<i>苦瓜</i>”<br/>T: Patrick’s mom says, “<i>Eat some bitter melon.</i>”<br/>Patrick says, (停頓一下，由學生接續)<br/>“<i>No, I hate bitter melon.</i>”<br/>T: Now what to do? (聳肩攤手) Look, Patrick’s mom is just like a magician. Abracadabra ~ (Do some gestures as a magician would do.)<br/>Wow! Amazing! It’s a crocodile.</p> | <p>故事PPT</p> <p>故事PPT</p> | <p>觀察</p> <p>觀察</p> | <p>3</p> <p>3</p> |
| <p>能踴躍說出自己對蔬菜和動物的認知及其英語說法。</p>          | <p>Slide 3~13<br/>同上做法，邀請小朋友參與說出蔬菜的名稱及猜看Patrick’s mom會將蔬菜變成什麼樣的動物。用“<i>What color is ____?</i>” “<i>Look at this part. Is it long?</i>” <i>Imagine it’s a _____.</i>”提醒小朋友蔬菜的顏色及特徵讓小朋友可以做連結以便猜測。</p> <p>3. Wrap-up<br/>請小朋友回想剛剛的故事，媽媽將何種蔬菜變成何種動物。回家想一想自己可以如何將任何一種蔬菜變成動物及其理由。回家準備任何一個量販店、超市或百貨公司的DM以供下次上課使用。</p>  | <p>故事PPT</p>              | <p>觀察</p>           | <p>18</p>         |





| 達成目標                    | 教學內容   | 教學媒體                        | 評量           | 時間<br>(分) |
|-------------------------|--|-----------------------------|--------------|-----------|
| 能唸出大部分的內容               | <p>～～ 第二節 ～～</p> <p>1. Warm-up<br/>再次放映故事的PPT檔案，老師隨著每張投影片的放映再說一次故事。<br/>利用故事中蔬菜及動物圖片所製作PPT複習單字。<br/>Let half of the class be Patrick and half of the class be Patrick's mom and practice the dialogue.</p> | 故事PPT                       | 觀察           | 8         |
| 能用學過的蔬菜單字進行對答           | <p>2. 發展活動</p> <p>A. 訪問活動<br/>黑板放著句條， Do you like _____ ?<br/>讓學生代換練習說每個蔬菜單字的問句並根據自己的喜好回答Yes, I do. / No, I don't. 發下訪問單(附件一)，說明每一項蔬菜必須找到一位喜歡的人，並寫下他/她的座號。</p>   | 訪問單<br>(附件一)                | 觀察<br>訪問單完成度 | 8         |
| 能以英文說出訪問結果              | <p>B. 活動檢核<br/>隨機抽幾位小朋友根據手上訪問單的結果報告<br/>T: _____, what do you have?<br/>S: __ (同學名) __ likes __ (蔬菜名) __.</p>  | 訪問單<br>(附件一)                | 觀察           | 2         |
| 能說出此種蔬菜的名稱能與同學討論聆聽並發表意見 | <p>3. 綜合活動</p> <p>A. Vegetable collage<br/>將小朋友分為數組(6人一組)，每組發下海報紙一張及蔬菜單字表(附件二)。請小組在海報紙的上端寫出"Vegetables"標題。請每位組員在帶來的量販店、超市或百貨公司的DM上找到蔬菜的頁面並將蔬菜圖片剪下，貼於海報紙上，根據蔬菜單字表在圖片下或旁邊寫出單字。</p>                           | 海報紙<br>DM數份<br>單字表<br>(附件二) | 觀察<br>海報完成度  | 14        |
| 能說出蔬菜名稱                 | <p>B. Presentation<br/>請每一組派兩位小朋友上台介紹該組的剪貼及內容，不會的字由老師協助說明。結束後將海報貼於教室以布置情境。</p>   |                             |              |           |
| 能寫出蔬菜名稱並畫出自己的創作         | <p>4. Wrap-up<br/>發給每位小朋友附件三。將故事做一個總結及將自己的創作簡單畫出。</p>  | (附件三)                       | 觀察           | 8         |



Do you like onion?





Yes, I do. / No, I don't.












示例

Do you like onion?

Yes, I do. / No, I don't.

空白

|              |   | Yes, I do. |
|--------------|---|------------|
| onion        |    | 14         |
| carrot       |    | 8          |
| garlic       |    | 2          |
| pumpkin      |   | 27         |
| potato       |  | 5          |
| eggplant     |  | 24         |
| cauliflower  |  | 28         |
| green pepper |  | 7          |
| bitter melon |  |            |
| bean sprouts |  |            |
| spinach      |  |            |

|              |   | Yes, I do. |
|--------------|---|------------|
| onion        |    |            |
| carrot       |    |            |
| garlic       |    |            |
| pumpkin      |   |            |
| potato       |  |            |
| eggplant     |  |            |
| cauliflower  |  |            |
| green pepper |  |            |
| bitter melon |  |            |
| bean sprouts |  |            |
| spinach      |  |            |



## Vegetable Glossary

|                        |                       |
|------------------------|-----------------------|
| asparagus 蘆筍           | green pepper 青椒       |
| aubergine, eggplant 茄子 | lettuce 生菜/萵苣         |
| baby corn 玉米筍          | leeks 大蔥              |
| bamboo shoot 竹筍        | loofah 絲瓜(菜瓜)         |
| bean sprouts 綠豆芽       | lotus root 蓮藕         |
| beet 甜菜                | mushroom 蘑菇           |
| bitter melon 苦瓜        | mustard leaf 芥菜       |
| broccoli 綠花椰菜          | needle mushroom 金針菇   |
| button mushroom 草菇     | okra 秋葵               |
| cabbage 包心菜            | onion 洋蔥              |
| carrot 紅蘿蔔、胡蘿蔔         | pea 豌豆                |
| cauliflower 白花菜        | potato 馬鈴薯            |
| celery 芹菜              | pumpkin 南瓜            |
| chilli 辣椒              | radish 小紅蘿蔔           |
| Chinese chive 韭菜       | red pepper 紅椒         |
| Chinese mushroom 香菇    | salted vegetable 雪裏紅  |
| Chinese radish 白蘿蔔     | spinach 菠菜            |
| corn 玉米                | sweet potato 蕃薯       |
| cucumber 黃瓜            | taro 芋頭               |
| dried mushroom 乾香菇     | tomato 番茄             |
| dwarf bean 四季豆         | water convolvulus 空心菜 |
| edamame 毛豆             | white mushroom 白木耳    |
| garlic 蒜頭              | white gourd 冬瓜        |
| ginger 薑               | yam 山芋                |
| green onion 蔥          | yellow leek 韭黃        |











Class: \_\_\_\_\_ Number: \_\_\_\_\_ Name: \_\_\_\_\_






# veggie Zoo

How many names of vegetables do you remember from the story book?

| Vegetable   | Name | Mom turns it into | I like it.<br>I don't like it. |
|---|------|-------------------|--------------------------------|
|    |      |                   |                                |
|  |      |                   |                                |
|  |      |                   |                                |
|  |      |                   |                                |
|  |      |                   |                                |
|  |      |                   |                                |





| Vegetable   | Name | Mom turns it into | I like it.<br>I don't like it. |
|---|------|-------------------|--------------------------------|
|    |      |                   |                                |
|    |      |                   |                                |
|   |      |                   |                                |
|  |      |                   |                                |
|  |      |                   |                                |

小朋友，請在下面的框框中畫出一種你不喜歡的蔬菜，並發揮你的想像力將它變成一種你喜歡的動物。

**Abacadabra!**

